


Einen Anruf starten


Mit dem Hörer

1. Den Hörer abnehmen
2. Die Nummer eingeben und die Eingabe-Taste drücken

Mit dem Lautsprecher

1.  Drücken ohne den Hörer abzunehmen
2. Die Nummer eingeben und die Eingabe-Taste drücken

Mit dem Headset

1. Wenn das Headset verbunden ist  drücken, um den Headset-Modus zu aktivieren
2. Die Nummer eingeben und die Eingabe-Taste drücken

Einen Anruf entgegennehmen

Mit dem Hörer

Den Hörer abnehmen

Mit dem Lautsprecher

 drücken

Mit dem Headset

 drücken

Sie können einen eingehenden Anruf ablehnen, indem Sie die Ablehnen-Taste drücken

Einen Anruf beenden

Mit dem Hörer

Den Hörer auflegen oder die **Anruf-beenden**-Taste drücken




Mit dem Lautsprecher

 oder die **Anruf-beenden**-Taste drücken


Mit dem Headset

Die **Anruf-beenden**-Taste drücken

Wahlwiederholung

-  drücken, um zur Liste der getätigten Anrufe zu gelangen, den gewünschten Eintrag auswählen und  oder die Eingabe-Taste drücken.
- Im Ruhezustand des Telefons zwei Mal  drücke, um die Zuletzt gewählte Nummer zu wählen

Stummschalten

-  drücken, um das Mikrofon während eines Anruf stummzuschalten
- Erneut  drücken, um das Mikrofon wieder zu aktivieren

Einen Anruf halten

Um einen Anruf zu halten:

Während eines aktiven Anrufs die Halten-Taste drücken

Um zum Anruf zurückzukehren bitte einen der folgenden Schritte befolgen:

- Wenn nur ein Anruf gehalten wird, die **Wiederaufnehmen**-Taste drücken
- Wenn mehr als ein Anruf gehalten wird, den gewünschten Anruf auswählen und die Wiederaufnehmen Taste drücken

Einen Anruf weiterleiten

Ein Anruf kann auf folgende Arten weitergeleitet werden

Blinde Weiterleitung

1. Während eines aktiven Anrufs die Weiterleitungstaste drücken
2. Die Nummer eingeben, an die der Anruf weitergeleitet werden soll
3. Die **B-Weiterleitungstaste** drücken

Halb-begleitete Weiterleitung

1. Während eines aktiven Anrufs die **Weiterleitungstaste** drücken
2. Die Nummer eingeben, an die der Anruf weitergeleitet werden soll und anschließend die Eingabe-Taste drücken
3. Die **Weiterleitungstaste** drücken sobald das Freizeichen ertönt

Begleitete Weiterleitung

1. Während eines aktiven Anrufs die Weiterleitungstaste drücken
2. Die Nummer eingeben, an die der Anruf weitergeleitet werden soll und anschließen die **Eingabe**-Taste drücken
3. Die **Weiterleitungstaste** drücken sobald der zweite Teilnehmer antwortet

Call Forward

Um die Rufumleitung zu aktivieren

1. Die Menü-Taste drücken wenn das Telefon sich im Ruhezustand befindet und dann **Funktionen > Rufumleitung** wählen
2. Die gewünschte Rufumleitungsart auswählen
3. Die Nummer auswählen, an die eingehende Anrufe umgeleitet werden sollen. Für die Weiterleitung ohne Antwort unter dem Menüpunkt Klingelzeit die gewünschte Klingelzeit auswählen, die vor der Weiterleitung gewartet werden soll
4. Auf die Speichern-Taste drücken, um die Änderungen zu übernehmen

Konferenzanruf

1. Die **Konferenz-Taste** während eines aktiven Anrufs drücken. Der Anruf wird jetzt gehalten.
2. Die Nummer des zweiten Teilnehmers eingeben und anschließend die **Eingabe**-Taste drücken.
3. Wenn der zweite Teilnehmer antwortet erneut die **Konferenz**-Taste drücken. Alle Teilnehmer befinden sich jetzt in der Konferenz.
4. Die **Anruf-beenden**-Taste drücken, um alle Teilnehmer von Anruf zu trennen.
Sie können den Konferenzanruf in zwei separate Anrufe aufteilen, indem Sie die Aufteilen-Taste drücken.