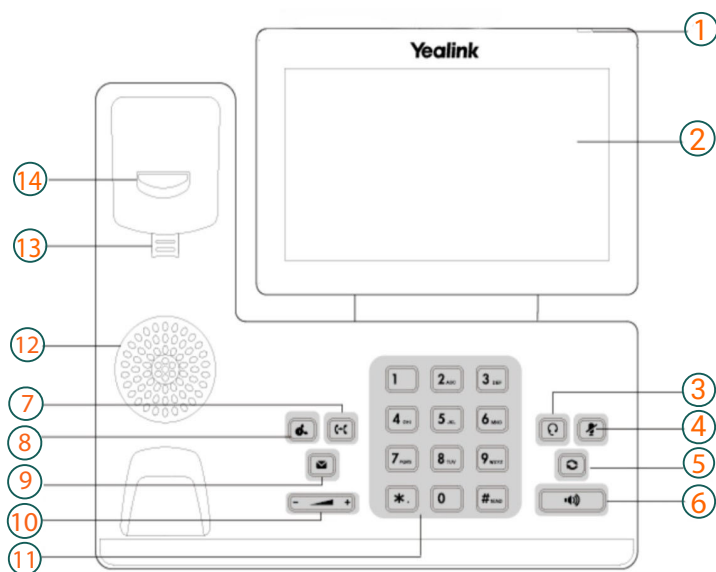


Légende



- 1 : Indicateur d'alimentation
- 2 : Écran du téléphone
- 3 : Touche casque
- 4 : Touche muet
- 5 : Touche rappel
- 6 : Touche haut-parleur
- 7 : Touche transfert
- 8 : Touche attente
- 9 : Touche message
- 10 : Touche volume
- 11 : Clavier
- 12 : Haut-parleur
- 13 : Onglet réversible
- 14 : Base

T57W Icônes dans la barre d'état

	Haut-parleur (mode mains libres)
	E-mail non lu
	Boîte vocale
	Ne pas déranger
	Muet
	Verrouillage du téléphone
	Renvoi d'appel
	Mode combiné
	Appels manqués
	Le volume de la sonnerie est de 0
	Téléchargement du fichier
	Casque bluetooth couplé et connecté

Touches d'action

- 1 : Renvoyer
- 2 : DND = ne pas déranger
- 3 : Annuaire
- 4 : Options

Touches d'action téléphone sonnante

- 1 : Répondre en mains libres
- 2 : Renvoyer
- 3 : Silence = la sonnerie s'arrête
- 4 : Rejeter

Touches d'action durant un appel

- 1 : Transfert
- 2 : Attente
- 3 : Conference
- 4 : FinAppel

Passer un appel

Passer un appel en utilisant le combiné

- Décrochez le combiné.
- Composez le numéro et appuyez sur "envoyer".

Passer un appel en utilisant le mode mains libres (haut-parleur)

- Avec le casque connecté, appuyez sur  pour activer le mode mains libres
- Composez le numéro et appuyez sur "envoyer".

Pendant un appel, vous pouvez alterner entre les modes casque, mains libres (haut-parleur) et combiné en appuyant sur leurs touches respectives.



Répondre à un appel

En utilisant le combiné : Décrochez le combiné.


En utilisant le mode mains libres : Appuyez sur 

En utilisant le casque : Appuyez sur 

Recomposer un numéro



- Appuyez sur  pour accéder à la liste des appels passés, puis appuyez sur l'entrée souhaitée.
- Appuyez deux fois sur  lorsque le téléphone est en veille pour rappeler le dernier numéro composé.

Mise en sourdine des appels




- Appuyez sur  pour couper le micro pendant un appel.
- Appuyez à nouveau sur  pour rétablir le son de l'appel.

Transférer des appels




Transfert sans préavis

1. Appuyez sur  ou la touche programmable "transfert" pendant un appel. L'appel est mis en attente.
2. Saisissez le numéro vers lequel vous voulez transférer.
3. Appuyez sur 


Transfert semi-assisté

1. Appuyez sur  ou la touche programmable "transfert" pendant un appel. L'appel est mis en attente.
2. Saisissez le numéro vers lequel vous souhaitez effectuer le transfert, puis appuyez sur 
3. Appuyez sur  ou la touche programmable "transfert" lorsque vous entendez la sonnerie de retour.

Transfert assisté

1. Appuyez sur  ou la touche programmable "transfert" pendant un appel. L'appel est mis en attente.
2. Saisissez le numéro vers lequel vous souhaitez effectuer le transfert, puis appuyez sur 
3. Appuyez sur  ou la touche programmable "transfert" lorsque le deuxième correspondant répond.

Conférence téléphonique

1. Appuyez sur la touche programmable "conférence" pendant un appel. L'appel est mis en attente.
2. Saisissez le numéro du second correspondant, puis appuyez sur  ou tapez sur "conférence".
3. Appuyez à nouveau sur la touche programmable "conférence" lorsque le deuxième correspondant répond. Toutes les parties sont maintenant jointes à la conférence.
4. Appuyez sur la touche programmable "FinAppel" pour déconnecter toutes les parties.